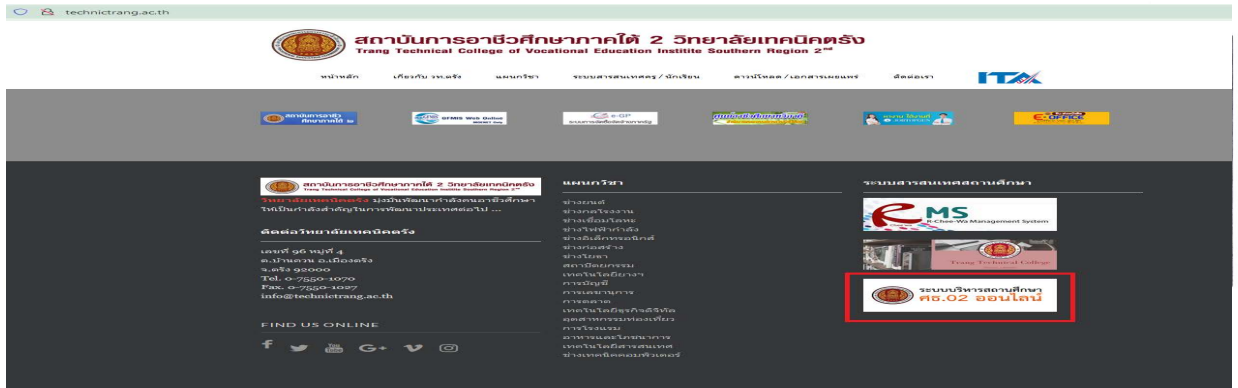


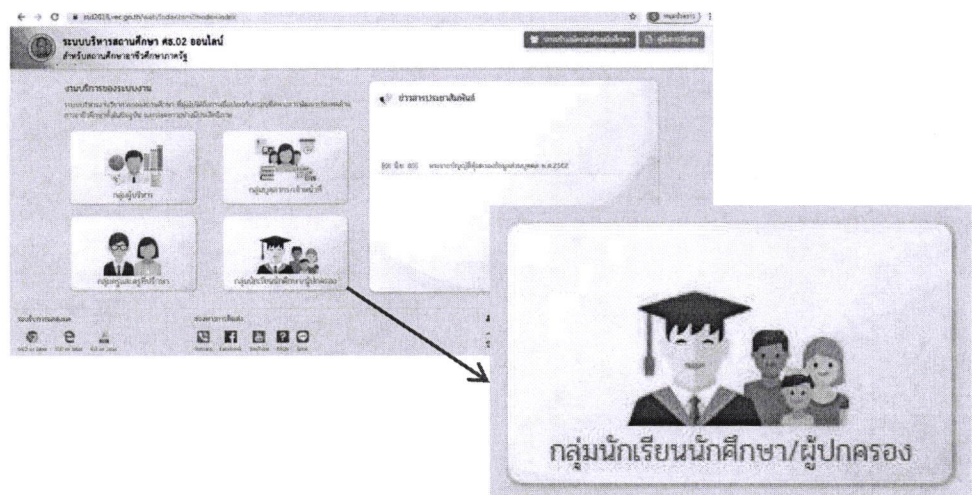
ขั้นตอนการลงทะเบียนเรียนออนไลน์ผ่านระบบบริหารสถานศึกษา ศร ๐.๒ ออนไลน์ ของนักเรียน นักศึกษาระดับชั้น ปวช.๑ - ๓ และระดับชั้น ปวส.๑ - ๒

๑. เข้าเว็บไซต์ <https://std๒๐๑๘.vec.go.th/> หรือ <http://technicrang.ac.th/>



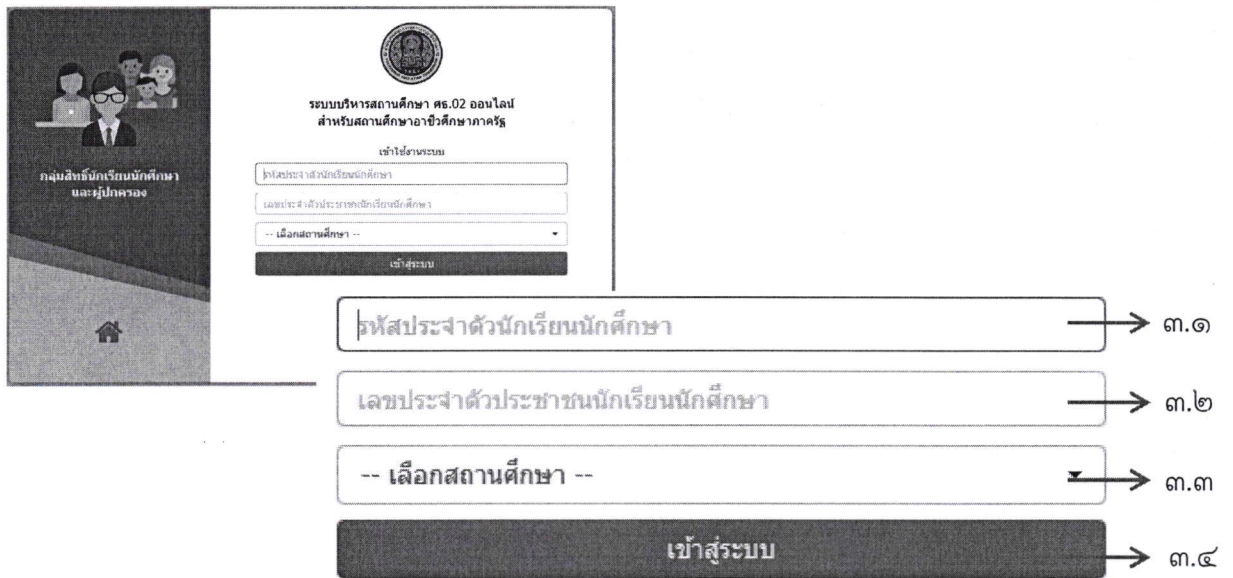
๒. คลิกเลือก กลุ่มนักเรียนนักศึกษา/ผู้ปกครอง (ตัวอย่างตาม “รูปที่ ๑”)

รูปที่ ๑



๓. กรอกข้อมูลเพื่อเข้าสู่ระบบ

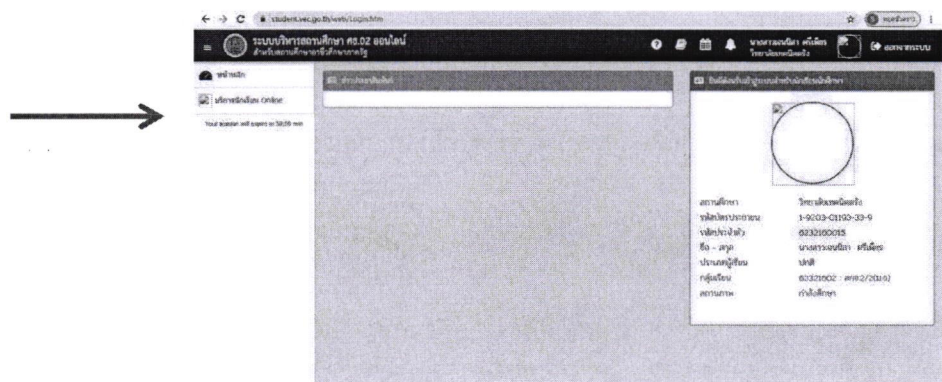
- ๓.๑ กรอกรหัสประจำตัวนักเรียนนักศึกษา
- ๓.๒ กรอกเลขประจำตัวประชาชนนักเรียนนักศึกษา
- ๓.๓ เลือกสถานศึกษา → วิทยาลัยเทคนิคตรัง
- ๓.๔ กด “เข้าสู่ระบบ”



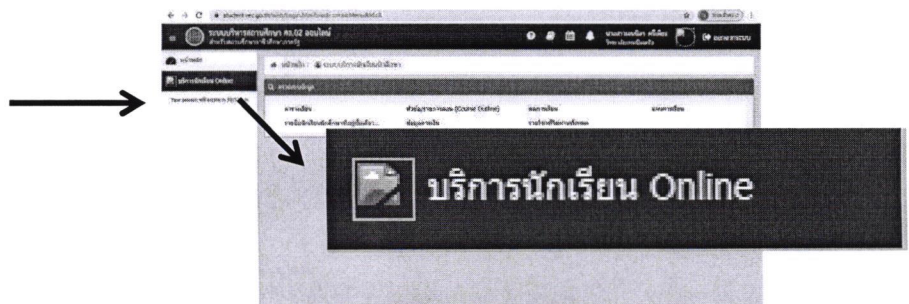
๔. จะปรากฏข้อมูลดังรูป (ตัวอย่างตาม “รูปที่ ๒”)

- ๔.๑ เลือก “บริการนักเรียน Online” (ตัวอย่างตาม “รูปที่ ๒.๑”)
- ๔.๒ เลือก “ข้อมูลการเงิน” (ตัวอย่างตาม “รูปที่ ๒.๒”)

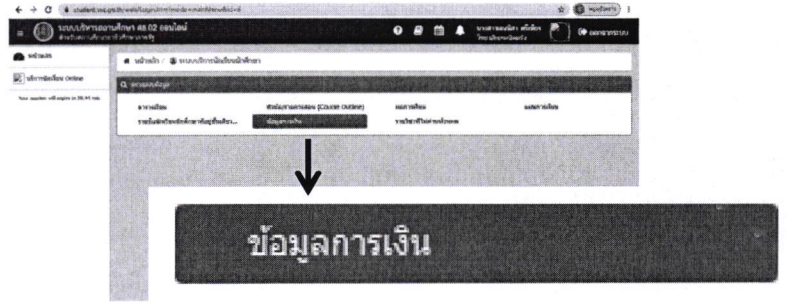
รูปที่ ๒



รูปที่ ๒.๑



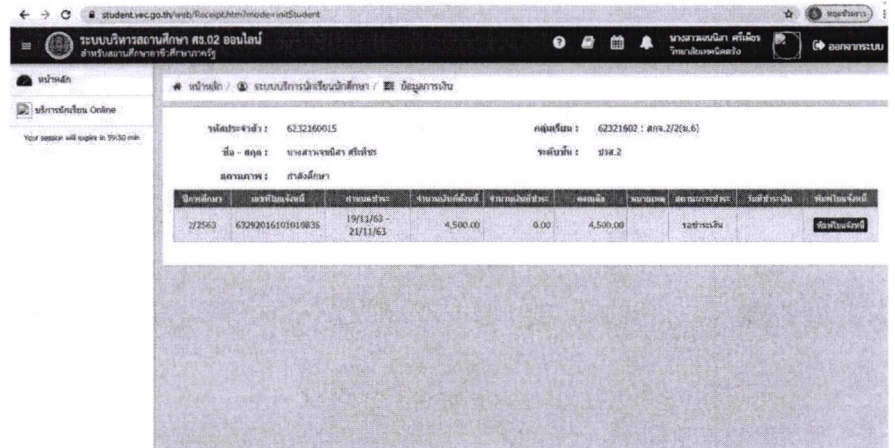
รูปที่ ๒.๒



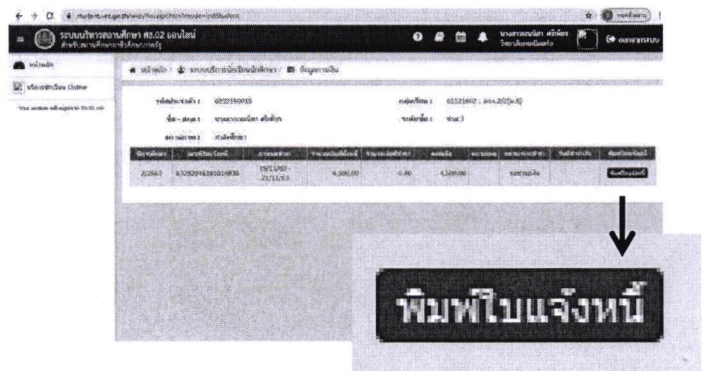
๕. จะปรากฏข้อมูลดังรูป (ตัวอย่างตาม “รูปที่ ๓”)

๔.๑ เลือก “พิมพ์ใบแจ้งหนี้” (ตัวอย่างตาม “รูปที่ ๓.๑”)

รูปที่ ๓



รูปที่ ๓.๑

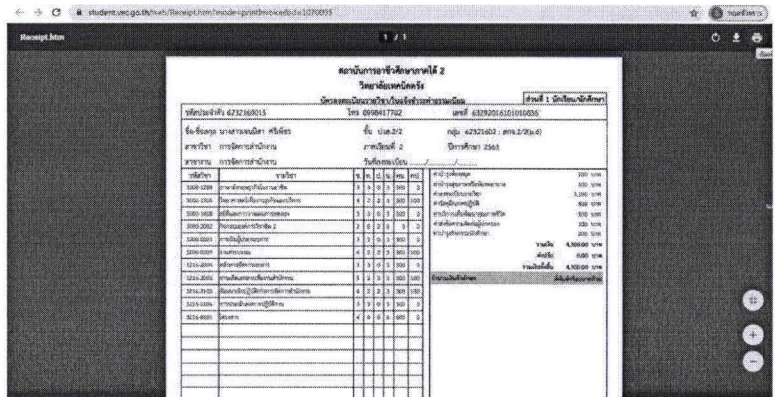


๖. จะปรากฏข้อมูลดังรูป (ตัวอย่างตาม “รูปที่ ๔”)


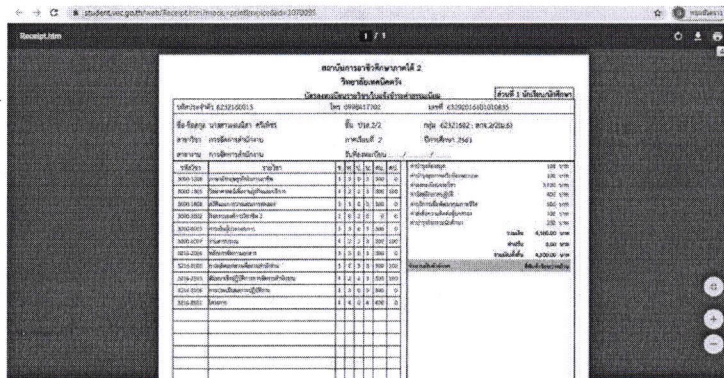
๔.๑ เลือก  (ตัวอย่างตาม “รูปที่ ๔.๑”)

๔.๒ จัดพิมพ์บัตรลงทะเบียน เพื่อนำไปชำระเงินที่ธนาคารกรุงไทยทุกสาขา

รูปที่ ๔ →



รูปที่ ๔.๑ →



๗. สิ้นสุดการพิมพ์เอกสารการลงทะเบียนและการลงทะเบียนจะสมบูรณ์เมื่อชำระเงินผ่านธนาคารกรุงไทยทุกสาขา ภายในวัน เวลาที่กำหนด

***มีปัญหาการพิมพ์เอกสารการลงทะเบียนเรียนให้ติดต่อกงานทะเบียนในวัน เวลาราชการ